Communauté Professionnelle Territoriale de Santé

L'outil web
REZONE CPTS

rapport sur votre projet généré en ligne le 22/12/2020

Ce rapport constitue un élément du diagnostic territorial.

Il fournit :
- la représentation graphique du territoire choisi
- des indicateurs de population, d'accès aux soins, de parcours, de prévention, ainsi que ceux de l'offre de soins existante (détaillée selon les choix effectués dans les focus proposés) et complétés des comparaisons au département, région, France quand elles sont disponibles
- des informations générales sur les grandes étapes de constitution d'une CPTS et les contacts utiles pour accompagner cette démarche

I - LA CARTE

II - LE TERRITOIRE

Les indicateurs proposés ci-après identifient les spécificités du territoire et les caractéristiques essentielles de sa population.
Les indicateurs calculés sur la population consommante sont disponibles pour les codes communes ramenant au moins 50 consommants dans la base de données.

En détails

Communes retenues	Code commune	Population	Quartier prioritaire de la ville	Zonage Médecin spécialiste en médecine générale Zones sous-denses (ZIP / ZAC)
YVELINES				

© CNAM 2020. Tous droits réservés

Bailly	78043	3 721	0	ZAC
Bois-d'Arcy	78073	15 142	0	-
Bougival	78092	8 699	0	-
Buc	78117	5 821	0	ZAC
Châteaufort	78143	1 394	0	ZAC
Fontenay-le-Fleury	78242	13 503	0	ZIP
Jouy-en-Josas	78322	8 191	0	ZAC
La Celle-Saint-Cloud	78126	20 966	0	ZAC
Le Chesnay-Rocquencourt	78158	31 164	0	-
Les Loges-en-Josas	78343	1 564	0	ZAC
Noisy-le-Roi	78455	7 550	0	ZAC
Rennemoulin	78518	107	0	ZAC
Saint-Cyr-l'École	78545	18 795	0	-
Saint-Nom-la-Bretèche	78571	4 911	0	ZAC
Toussus-le-Noble	78620	1 170	0	ZAC
Versailles	78646	85 862	0	ZAC
Viroflay	78686	16 129	0	ZIP
Vélizy-Villacoublay	78640	22 036	0	ZIP
Totaux	**18 commune(s)**	**266 725 habitants**	**0 QPV***	**14 sur 18**

* Plusieurs communes peuvent se partager un même QPV ce qui peut surévaluer le total présenté.

© CNAM 2020. Tous droits réservés

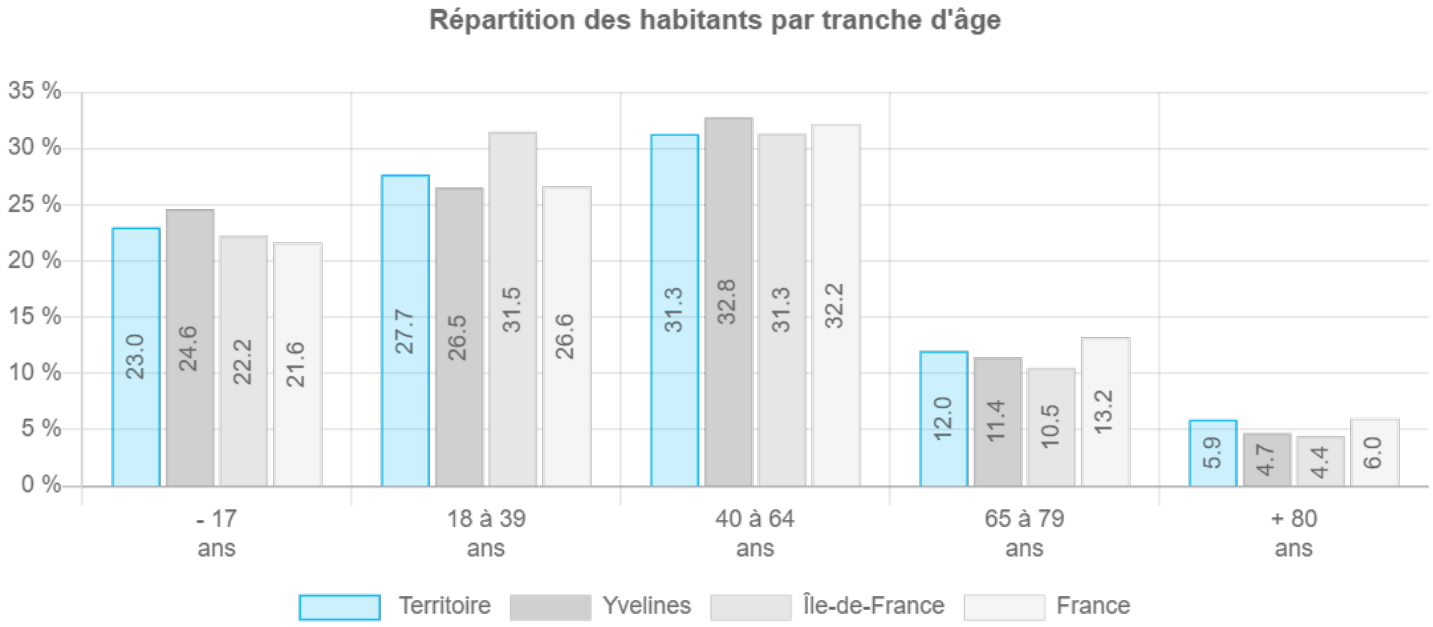

Données INSEE (MAJ 2020 - Recensement 2017)

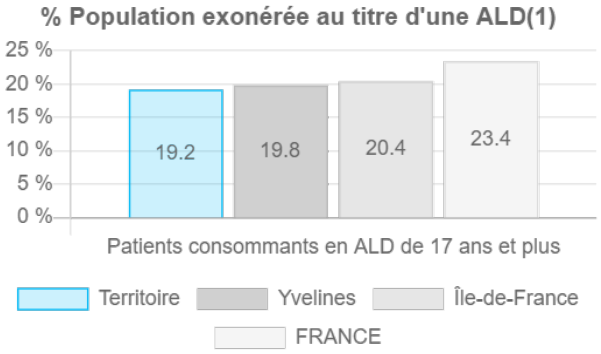

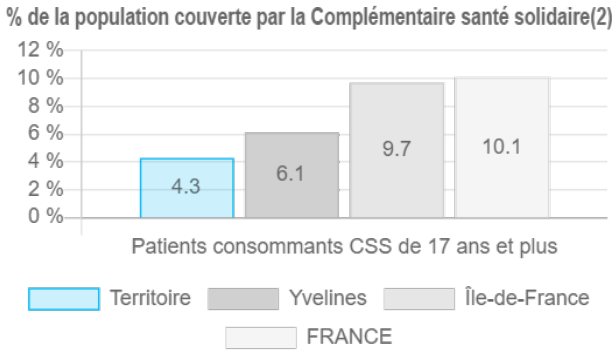

(1) Pourcentage de la population ayant une ALD active et ayant eu au moins un remboursement au titre d'une ALD (avec ou sans rapport) dans la période de référence parmi la population consommante de 17 ans et plus

(2) Pourcentage de la population couverte par la CSS (contrat CSS au moins 1 jour dans la période de référence) parmi la population consommante de 17 ans et plus

source DCIR/SNDS/SNIIRAM (Année glissante arrêtée à Juin 2020)

Commune(s) neutralisée(s) : Rennemoulin, Toussus-le-Noble
Indicateur : 17 ans et plus ayant la CSS
Taux de commune(s) neutralisée(s) : 11.1 %

 © CNAM 2020. Tous droits réservés

III - INDICATEURS MISSIONS DES CPTS

Au titre des missions dévolues aux CPTS, figurent l'amélioration de l'accès aux soins, l'organisation de parcours pluri-professionnels et le développement des actions territoriales de prévention. Les indicateurs ci-après permettent de concrétiser ces missions.

Les données affichées relatives à la population sont issues de l'INSEE Maj Janvier 2019 (cf recensement 2016).
Les données affichées relatives à la consommation de soins sont arrêtés à Sept 2019 et sont issues du système d'information de l'assurance maladie (SNDS/DCIR/SNIIRAM).
Ces sources et périodes de référence différentes peuvent générer des écarts entre les données de population affichées (INSEE) et les données de consommation de soins affichées (données de l'assurance maladie). En outre, des facteurs externes peuvent accentuer ces écarts : mouvements démographiques et économiques au sein des différentes communes , situations de droit spécifiques pour certains bénéficiaires de soins.

Les indicateurs calculés sur la population consommante sont disponibles pour les codes communes ramenant au moins 50 consommants dans la base de données.

Les données relatives à l'activité hospitalière (passage aux urgences et admissions directes en service médecine) sont issues de l'ATIH.

Les ratios et dénombrements sont affichés dés lors que les populations ciblées sont constituées d'au moins 11 individus statistiques dans le respect des exigences de la CNIL.

Accès aux soins

Couverture de la population consommante par un médecin traitant

Patients consommants(3)	Patients consommants dans la même tranche d'âge				Différence territoire et		
	Ter.	Dép.	Rég.	Fr.	Dép.	Rég.	Fr.
17 ans et plus (nombre)	212 031	1 086 803	9 161 623	51 590 215	-	-	-
17 ans et plus sans Médecin Traitant(4)	11% 23 322 pat .	10.9%	13%	10.1%	0.1	-2	0.9
17 ans et plus sans Médecin Traitant(4) et en ALD	0.8%* 1 748 pat.	0.8%	1.1%	1.1%	0	-0.3	-0.3
Commune(s) neutralisée(s) : 16.7 % (Les Loges-en-Josas, Rennemoulin, Toussus-le-Noble)							
17 ans et plus sans Médecin Traitant(4) et ayant la CSS	0.7%* 1 363 pat.	0.8%	1.4%	1.3%	-0.1	-0.7	-0.6
Commune(s) neutralisée(s) : 38.9 % (Bailly, Châteaufort, Jouy-en-Josas, Les Loges-en-Josas, Rennemoulin, Saint-Nom-la-Bretèche, Toussus-le-Noble)							
70 ans et plus (nombre)	37 969	172 641	1 324 217	9 670 332	-	-	-

© CNAM 2020. Tous droits réservés

Patients consommants(3)	Patients consommants dans la même tranche d'âge				Différence territoire et		
	Ter.	Dép.	Rég.	Fr.	Dép.	Rég.	Fr.
70 ans et plus sans Médecin Traitant(4)	4.8%* 1 803 pat.	4.5%	6.3%	5.4%	0.3	-1.5	-0.6
Commune(s) neutralisée(s) : 16.7 % (Les Loges-en-Josas, Rennemoulin, Toussus-le-Noble)							

(3) Patients consommants : au moins une consommation dans la période de référence

(4) Sans médecin traitant : sans déclaration de MT ou ayant un MT en cessation ou fictif (qd difficultés d'accès aux soins)

source DCIR/SNDS/SNIIRAM (Année glissante arrêtée à Juin 2020)

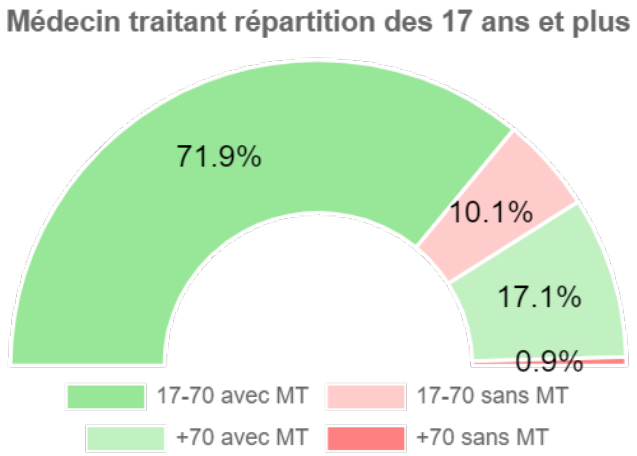

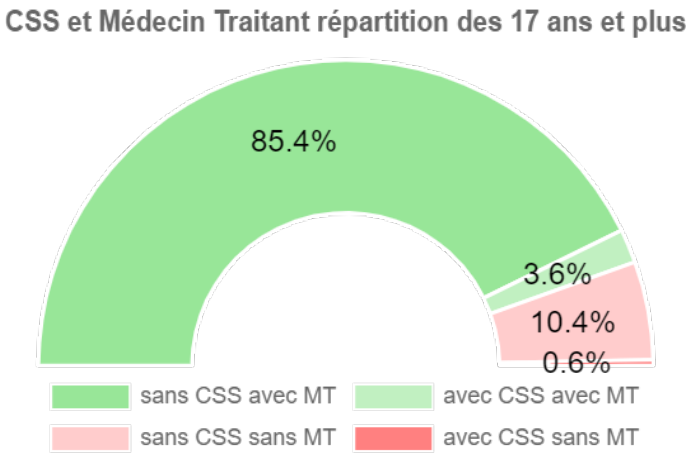

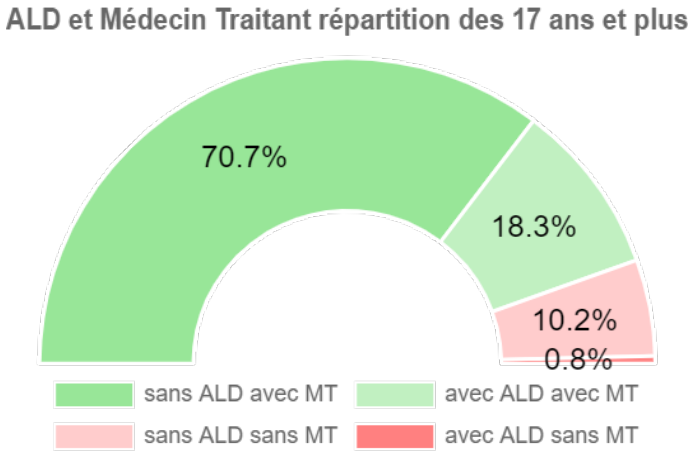

 © CNAM 2020. Tous droits réservés

Passages aux urgences non suivis d'hospitalisation

Part de passages aux urgences non suivis d'une hospitalisation rapporté aux patients consommants calculé à partir du forfait ATU

Territoire	Taux			Différence territoire et		
	Dép.	Rég.	Fr.	Dép.	Rég.	Fr.
23.6% 49 528 pat.	25.9%	26%	22.2%	-2.3	-2.4	1.4

source ATIH (Année 2019)

Admissions directes en service médecine

Part des admissions directes en service médecine à la demande d'un médecin de ville sur le nombre d'hospitalisations dans ces services

Commune(s) neutralisée(s) : Les Loges-en-Josas, Rennemoulin

Taux de commune(s) neutralisée(s) : 11.1 %

Territoire	Taux			Différence territoire et		
	Dép.	Rég.	Fr.	Dép.	Rég.	Fr.
44% 5 442 pat.	43.6%	44.4%	40.8%	0.4	-0.4	3.2

source ATIH (Année 2019)

Parcours de soins

Prévalence des Pathologies dans la population consommante

Pathologies Patients consommants(5)	Ter.	Taux			Différence territoire et		
		Dép.	Rég.	Fr.	Dép.	Rég.	Fr.
Top 5 sur le territoire en référence à la liste des Affections de Longue Durée (6)							
Tumeur maligne, affection maligne du tissu lymphatique ou hématopoïétique	3.5%* 9 329 pat.	3.4%	3.2%	3.8%	0.1	0.3	-0.3
Commune(s) neutralisée(s) (Rennemoulin)							
Diabète de type 1 et diabète de type 2	3.1%* 8 278 pat.	3.9%	4.4%	5%	-0.8	-1.3	-1.9
Commune(s) neutralisée(s) (Rennemoulin)							
Affections psychiatriques de longue durée	2.2%* 5 942 pat.	1.9%	2.1%	2.4%	0.3	0.1	-0.2
Commune(s) neutralisée(s) (Rennemoulin, Toussus-le-Noble)							
Maladie coronaire	1.9%* 4 986 pat.	1.8%	1.6%	2.3%	0.1	0.3	-0.4
Commune(s) neutralisée(s) (Rennemoulin)							

© CNAM 2020. Tous droits réservés

Pathologies Patients consommants(5)	Ter.	Taux			Différence territoire et		
		Dép.	Rég.	Fr.	Dép.	Rég.	Fr.
Insuf. Cardiaque grave, tr. du rythme graves, cardiop. valvulaires graves, cardiop. congénitales graves	1.7%* 4 425 pat.	1.5%	1.4%	2.2%	0.2	0.3	-0.5
Commune(s) neutralisée(s) (Rennemoulin, Toussus-le-Noble)							

(5) Pathologies patients consommants : patients ayant eu une ALD active et un remboursement au titre d'une ALD (avec ou sans rapport) dans la période de référence et ce pour chaque numéro d'ALD retenue

(6) Top 5 : Indication des 5 Prévalences majeures (en nombre de patients) par pathologie sur la CPTS projetée

source DCIR/SNDS/SNIIRAM (Année glissante arrêtée à Juin 2020)

Prévention

Polymédication continue

Rapport entre la population consommante de 65 ans et plus ayant eu au moins 10 molécules (Classe ATC sur 7 caractères) distinctes délivrées 3 fois dans l'année et le nombre de consommants âgés de 65 ans ou plus

Commune(s) neutralisée(s) : Rennemoulin

Taux de commune(s) neutralisée(s) : 5.6 %

Territoire	Taux			Différence territoire et		
	Dép.	Rég.	Fr.	Dép.	Rég.	Fr.
12.3% 6 135 pat.	13.4%	15.5%	15.9%	-1.1	-3.2	-3.6

source DCIR/SNDS/SNIIRAM (Année glissante arrêtée à Juin 2020)

Traitement par psychotrope

Rapport entre le nombre de patients de plus de 75 ans hors ALD 23 (troubles psychiatriques) ayant eu au moins 2 psychotropes prescrits (hors anxiolytiques) de 2 classes ATC différentes, remboursés avec une date identique de prescription et le nombre de patients de plus de 75 ans hors ALD 23

Commune(s) neutralisée(s) : Bailly, Châteaufort, Les Loges-en-Josas, Rennemoulin, Toussus-le-Noble

Taux de commune(s) neutralisée(s) : 27.8 %

Territoire	Taux			Différence territoire et		
	Dép.	Rég.	Fr.	Dép.	Rég.	Fr.
5.6% 1 123 pat.	5%	4.9%	5.3%	0.6	0.7	0.3

source DCIR/SNDS/SNIIRAM (Année glissante arrêtée à Juin 2020)

© CNAM 2020. Tous droits réservés

Traitement par benzodiazepine anxiolytique

Rapport entre le nombre de patients ayant initié un traitement correspondant à 4 délivrances au moins de BZD anxiolytique sur 6 mois et le nombre de patients sans délivrance de BZD anxiolytique sur 6 mois avant la 1ère délivrance

Commune(s) neutralisée(s) : Les Loges-en-Josas, Rennemoulin, Toussus-le-Noble

Taux de commune(s) neutralisée(s) : 16.7 %

Territoire	Taux			Différence territoire et		
	Dép.	Rég.	Fr.	Dép.	Rég.	Fr.
12.4% 1 854 pat.	11.6%	11.9%	14.3%	0.8	0.5	-1.9

source DCIR/SNDS/SNIIRAM (Année glissante arrêtée à Juin 2020)

Traitement par benzodiazepine hypnotique

Rapport entre le nombre de patients ayant initié un traitement correspondant à plus de 28 unités de BZD hypnotique délivrées sur 6 mois et le nombre de patients sans délivrance de BZD hypnotique sur 6 mois avant la 1ère délivrance

Commune(s) neutralisée(s) : Rennemoulin, Toussus-le-Noble

Taux de commune(s) neutralisée(s) : 11.1 %

Territoire	Taux			Différence territoire et		
	Dép.	Rég.	Fr.	Dép.	Rég.	Fr.
39.8% 2 056 pat.	40.1%	41.5%	43.5%	-0.3	-1.7	-3.7

source DCIR/SNDS/SNIIRAM (Année glissante arrêtée à Juin 2020)

Antibiorésistance

Rapport entre la population consommante traitée par antibiotiques particulièrement générateurs d'antibiorésistance (amoxicilline + acide clavulanique, céphalosporine de 3ème et 4ème génération, fluoroquinolones) et le nombre de consommants d'au moins un antibiotique

Commune(s) neutralisée(s) : Rennemoulin

Taux de commune(s) neutralisée(s) : 5.6 %

Territoire	Taux			Différence territoire et		
	Dép.	Rég.	Fr.	Dép.	Rég.	Fr.
34.9% 28 964 pat.	36.3%	36.3%	36.5%	-1.4	-1.4	-1.6

source DCIR/SNDS/SNIIRAM (Année glissante arrêtée à Juin 2020)

© CNAM 2020. Tous droits réservés

Antibiorésistance chez les enfants de moins de 4 ans

Rapport entre le nombre d'enfants de moins de 4 ans ayant eu au moins 1 délivrance de céphalosporines de 3ème ou 4ème génération prescrite par le médecin traitant et le nombre d'enfants de moins de 4 ans ayant eu au moins 1 délivrance d'antibiotique prescrite par le médecin traitant

Commune(s) neutralisée(s) : Châteaufort, Les Loges-en-Josas, Rennemoulin, Toussus-le-Noble

Taux de commune(s) neutralisée(s) : 22.2 %

Territoire	Taux			Différence territoire et		
	Dép.	Rég.	Fr.	Dép.	Rég.	Fr.
23.3% 1 390 pat.	24.1%	23.6%	25.3%	**-0.8**	**-0.3**	**-2**

source DCIR/SNDS/SNIIRAM (Année glissante arrêtée à Juin 2020)

Antibiorésistance chez les enfants de plus de 4 ans

Rapport entre le nombre d'enfants de 4 ans ou plus ayant eu au moins 1 délivrance de céphalosporines de 3è ou 4è génération prescrits par le médecin traitant et le nombre d'enfants de 4 ans ou plus ayant eu au moins 1 délivrance d'antibiotique prescrite par le médecin traitant

Commune(s) neutralisée(s) : Châteaufort, Les Loges-en-Josas, Rennemoulin

Taux de commune(s) neutralisée(s) : 16.7 %

Territoire	Taux			Différence territoire et		
	Dép.	Rég.	Fr.	Dép.	Rég.	Fr.
12% 1 638 pat.	14.5%	14%	15.1%	**-2.5**	**-2**	**-3.1**

source DCIR/SNDS/SNIIRAM (Année glissante arrêtée à Juin 2020)

Dépistage Cancers : Sein

Rapport entre la part des femmes de 50 à 74 ans participant au dépistage (organisé ou individuel) du cancer du sein (au moins un remboursement pour les actes CCAM ciblés) et le nombre de femmes entre 50 et 74 ans

Commune(s) neutralisée(s) : Rennemoulin

Taux de commune(s) neutralisée(s) : 5.6 %

Territoire	Taux			Différence territoire et		
	Dép.	Rég.	Fr.	Dép.	Rég.	Fr.
65.9% 25 350 pat.	65%	61.1%	61.6%	**0.9**	**4.8**	**4.3**

source DCIR/SNDS/SNIIRAM (Année glissante arrêtée à Juin 2020)

© CNAM 2020. Tous droits réservés

Dépistage Cancers : Colorectal

Rapport entre la part des patients consommants de 50 à 74 ans pour lesquels un dépistage du CCR a été réalisé au cours des 2 dernières années (1 remboursement des actes CCAM ciblés) et la population consommante de 50 à 74 ans n'ayant pas eu de coloscopie dans les 5 dernières années en ville ou en consultation externe à l'hôpital (FIDES) ou dans les 4 dernières années à l'hôpital (historique disponible PMSI)

Commune(s) neutralisée(s) : Rennemoulin

Taux de commune(s) neutralisée(s) : 5.6 %

Territoire	Taux			Différence territoire et		
	Dép.	Rég.	Fr.	Dép.	Rég.	Fr.
24.1% 13 215 pat.	25.9%	22.2%	27.2%	-1.8	1.9	-3.1

source DCIR/SNDS/SNIIRAM (Année glissante arrêtée à Juin 2020)

Dépistage Cancers : Col de l'utérus

Rapport entre la part des femmes de 25 à 65 ans ayant bénéficié d'un frottis au cours des 3 dernières années (remboursement acte CCAM/biologie ou prestations ciblées) et le nombre de femmes entre 25 et 65 ans

Commune(s) neutralisée(s) : Rennemoulin

Taux de commune(s) neutralisée(s) : 5.6 %

Territoire	Taux			Différence territoire et		
	Dép.	Rég.	Fr.	Dép.	Rég.	Fr.
51.3% 36 730 pat.	48.6%	45.6%	52.2%	2.7	5.7	-0.9

source DCIR/SNDS/SNIIRAM (Année glissante arrêtée à Juin 2020)

Prévention - Vaccination

Vaccination contre la grippe saisonnière

Rapport entre la population consommante des 65 ans et plus vaccinés contre la grippe saisonnière (au moins un remboursement pour les médicaments ou prestations relatifs au vaccin antigrippal) et la population de plus de 65 ans

Territoire	Taux			Différence territoire et		
	Dép.	Rég.	Fr.	Dép.	Rég.	Fr.
58.9% 29 398 pat.	55.4%	52.9%	54.4%	3.5	6	4.5

source DCIR/SNDS/SNIIRAM (Année glissante arrêtée à Juin 2020)

© CNAM 2020. Tous droits réservés

Vaccination contre la grippe saisonnière : Personnes à Risque

Rapport entre la population consommante de 16 à 64 ans en ALD ou présentant une maladie chronique (asthme, bronchite chronique, bronchectasies, hyperréactivité bronchique) avec au moins un remboursement pour les médicaments ou prestations relatifs au vaccin antigrippal et la population de 16 à 64 ans relevant soit avec d'une ALD ciblée, soit ayant eu au moins 4 délivrances de médicaments de la classe R03 (Médicaments pour les maladies obstructives des voies respiratoires) (données recueillies pour le régime général hors Sections Locales de Sécurité Sociale)

Commune(s) neutralisée(s) : Châteaufort, Rennemoulin, Toussus-le-Noble

Taux de commune(s) neutralisée(s) : 16.7 %

Territoire	Taux			Différence territoire et		
	Dép.	Rég.	Fr.	Dép.	Rég.	Fr.
30.6% 2 305 pat.	28.4%	28.1%	32.7%	**2.2**	**2.5**	**-2.1**

source DCIR/SNDS/SNIIRAM (Année glissante arrêtée à Juin 2020)

Vaccination contre la Rougeole/Oreillons/Rubéole

Part des patients consommants de moins de 2 ans ayant reçu 2 doses de vaccin ROR

Rapport entre le nombre d'enfants de 19 à 30 mois ayant eu au moins 2 délivrances de ROR depuis leur naissance et le nombre d'enfants de 19 à 30 mois ayant eu au moins une délivrance de DTP depuis leur naissance

Commune(s) neutralisée(s) : Châteaufort, Les Loges-en-Josas, Rennemoulin, Toussus-le-Noble

Taux de commune(s) neutralisée(s) : 22.2 %

Territoire	Taux			Différence territoire et		
	Dép.	Rég.	Fr.	Dép.	Rég.	Fr.
83.2% 2 408 pat.	83.3%	82.9%	81.2%	**-0.1**	**0.3**	**2**

source DCIR/SNDS/SNIIRAM (Année glissante arrêtée à Juin 2020)

Vaccination contre le méningocoque C

Part des patients consommants de moins de 18 mois ayant reçu une dose de vaccin anti méningocoque C

Rapport entre le nombre d'enfants de 15-26 mois ayant eu au moins une délivrance de vaccin depuis leur naissance et le nombre d'enfants de 15-26 mois ayant eu a moins une délivrance de DTP depuis leur naissance

Commune(s) neutralisée(s) : Rennemoulin, Toussus-le-Noble

Taux de commune(s) neutralisée(s) : 11.1 %

Territoire	Taux			Différence territoire et		
	Dép.	Rég.	Fr.	Dép.	Rég.	Fr.
95.1% 2 815 pat.	95.9%	95.9%	94.6%	**-0.8**	**-0.8**	**0.5**

source DCIR/SNDS/SNIIRAM (Année glissante arrêtée à Juin 2020)

© CNAM 2020. Tous droits réservés

Examen buco-dentaire chez les moins de 16 ans

Rapport entre le nombre d'enfants de moins de 16 ans ayant eu au moins un acte dentaire dans les 18 mois et le nombre d'enfants de moins de 16 ans

Commune(s) neutralisée(s) : Rennemoulin

Taux de commune(s) neutralisée(s) : 5.6 %

Territoire	Taux			Différence territoire et		
	Dép.	Rég.	Fr.	Dép.	Rég.	Fr.
77.1% 11 048 pat.	71.8%	69.7%	72.4%	**5.3**	**7.4**	**4.7**

source DCIR/SNDS/SNIIRAM (Année glissante arrêtée à Juin 2020)

IV - OFFRE DE SOINS SUR LE TERRITOIRE

L'organisation et la coordination pluri-professionnelle sont au cœur du dispositif des CPTS.
Les indicateurs ci-après permettent de recenser les professionnels de santé de ville et les acteurs sanitaires, sociaux et médicaux-sociaux présents sur le territoire à même de partager cette approche populationnelle.

Démographie Professions de Santé

Une CPTS est par définition inclusive et donc ouverte à toutes les catégories de professionnels de santé présentes sur le territoire.

Catégories selectionnées	Nombre sur le territoire (7)		
	total	+ 60 ans	dont + 65 ans
Spécialités médicales			
Tous les méd. spéc. en méd. générale	227	86	45
Tous les méd. spéc. hors méd. générale	359	136	71
Spécialité Sage femme			
Sage Femme	38	5	1
Auxiliaires médicaux			
Infirmier	120	9	5
Masseur Kinésithérapeute	264	34	11
Pharma./Labo.			
Pharmacie	79	-	-

(7) Pour les pharmaciens, transporteurs et fournisseurs, seules les officines ou sociétés sont dénombrées (les colonnes relatives aux âges sont donc neutralisées)

Données SNDS (Nov 2020)

Activité

Les données d'activité proposées ci-après sont disponibles en présence d'au moins 5 professionnels de même spécialité dans chaque commune de la CPTS projetée.
Le tableau ci-dessous renseigne sur la nature et le taux de neutralisation des données liés aux exigences de la CNIL

© CNAM 2020. Tous droits réservés

Nombre de PS par commune et par catégorie en activité

Commune	Médecin spécialiste en méd. générale	Infirmier	Masseur Kinésithérapeute	Orthophoniste	Orthoptiste
Bailly	4	3	5	3	-
Bois-d'Arcy	13	7	16	4	-
Bougival	6	5	5	2	1
Buc	5	4	3	2	-
Châteaufort	2	-	-	-	-
Fontenay-le-Fleury	8	7	8	5	1
Jouy-en-Josas	3	2	6	3	-
La Celle-Saint-Cloud	16	11	12	12	2
Le Chesnay-Rocquencourt	30	16	45	16	4
Les Loges-en-Josas	-	-	-	-	-
Noisy-le-Roi	3	4	8	2	1
Rennemoulin	-	-	-	-	-
Saint-Cyr-l'École	13	8	13	4	1
Saint-Nom-la-Bretèche	5	2	3	1	1
Toussus-le-Noble	1	-	1	-	-
Vélizy-Villacoublay	15	9	14	7	1
Versailles	71	34	96	36	7
Viroflay	12	5	9	4	-

Données SNDS (1er Semestre 2020)

Médecin spécialiste en méd. générale : le taux de prof. neutralisés sur le territoire est de 6.3 %
2 commune(s) sans activité et 5 commune(s) neutralisée(s) : 13 sur 207 Prof. non pris en compte*

Infirmier : le taux de prof. neutralisés sur le territoire est de 12.8 %
4 commune(s) sans activité et 5 commune(s) neutralisée(s) : 15 sur 117 infirmier(s) non pris en compte*

Masseur Kinésithérapeute : le taux de prof. neutralisés sur le territoire est de 2.9 %
3 commune(s) sans activité et 3 commune(s) neutralisée(s) : 7 sur 244 kiné. non pris en compte*

Orthophoniste : le taux de prof. neutralisés sur le territoire est de 24.8 %
4 commune(s) sans activité et 9 commune(s) neutralisée(s) : 25 sur 101 ortho. non pris en compte*

Orthoptiste : le taux de prof. neutralisés sur le territoire est de 63.2 %
9 commune(s) sans activité et 8 commune(s) neutralisée(s) : 12 sur 19 orthop. non pris en compte*

Nombre de patients par professionnel

Rapport entre la patientèle totale par catégorie, par entité géographique observée et le nombre de PS par catégorie présents sur cette même entité

Catégorie	Ter.	Dép.	Rég.	Fr.
Médecins spécialistes en médecine générale	993*	1117	1087	1032
Infirmiers	303*	298	228	234

© CNAM 2020. Tous droits réservés

Catégorie	Ter.	Dép.	Rég.	Fr.
Masseur-kinésithérapeute	135*	116	113	117
Orthophonistes	75*	77	74	81
Orthoptistes	356*	563	558	748

Données SNDS (1er Semestre 2020)

Actes / coefficients

Rapport entre l'activité totale exprimée en nombre d'actes et/ou coefficients par catégorie professionnelle et par entité géographique observée et le nombre de PS par catégorie présents sur cette entité

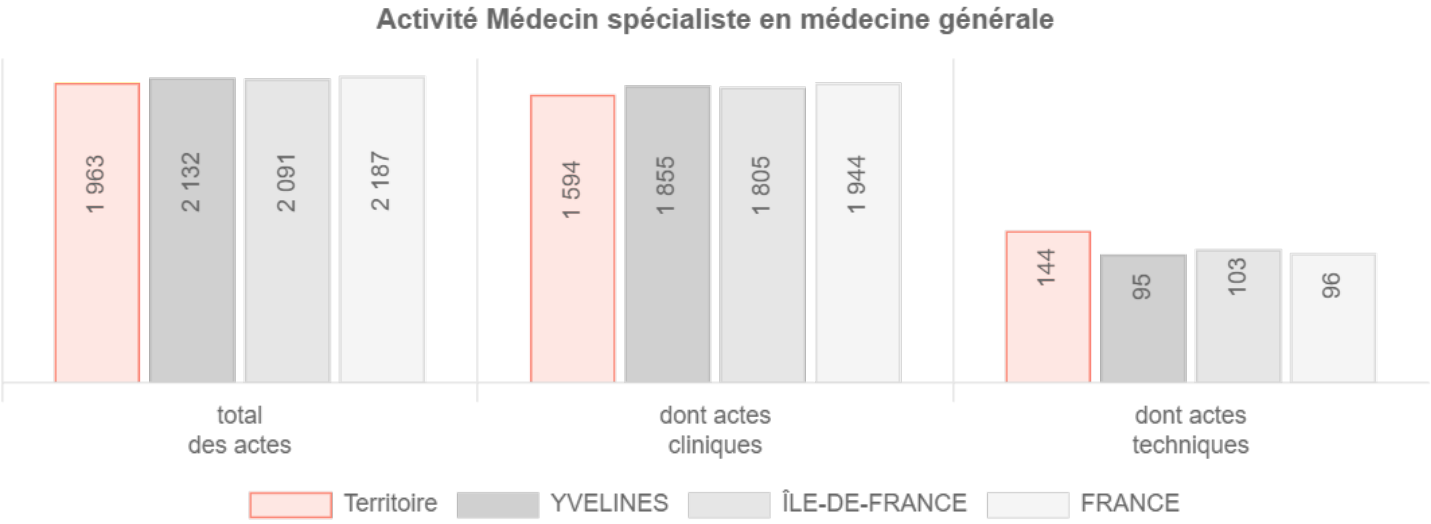

Données SNDS (1er Semestre 2020)

Actes cliniques : Consultations + Visites

Actes techniques : Chirurgie + Echographie + Imagerie

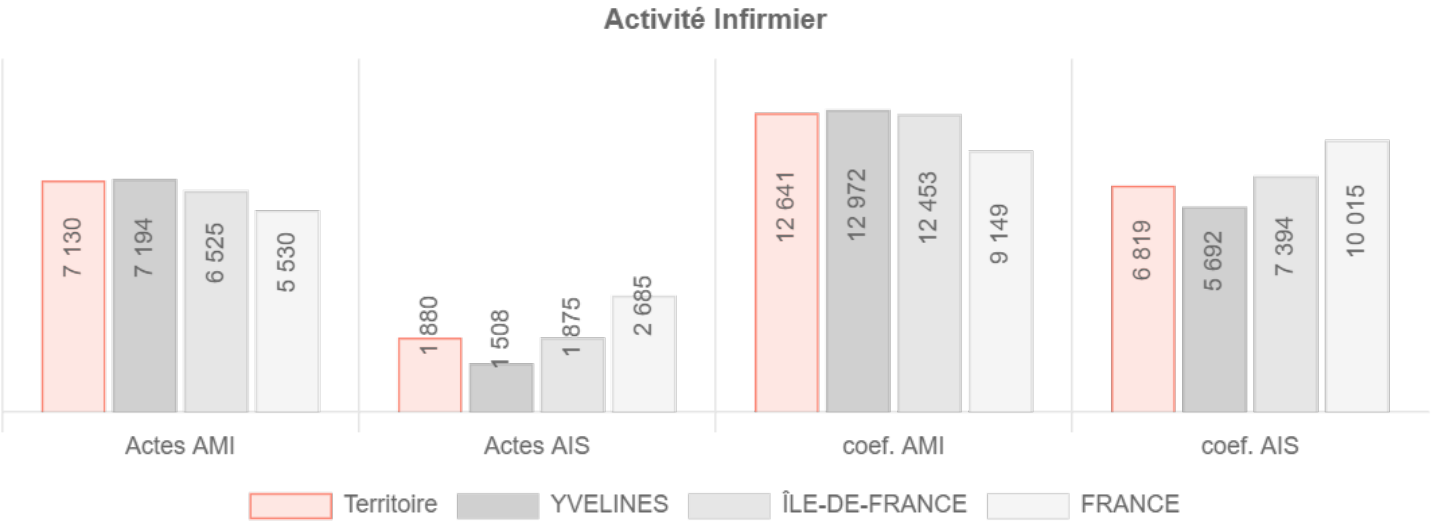

Données SNDS (1er Semestre 2020)

AMI : Actes autres que les AIS

AIS : Actes infirmiers de soins

© CNAM 2020. Tous droits réservés

Activité Masseur-kinésithérapeute

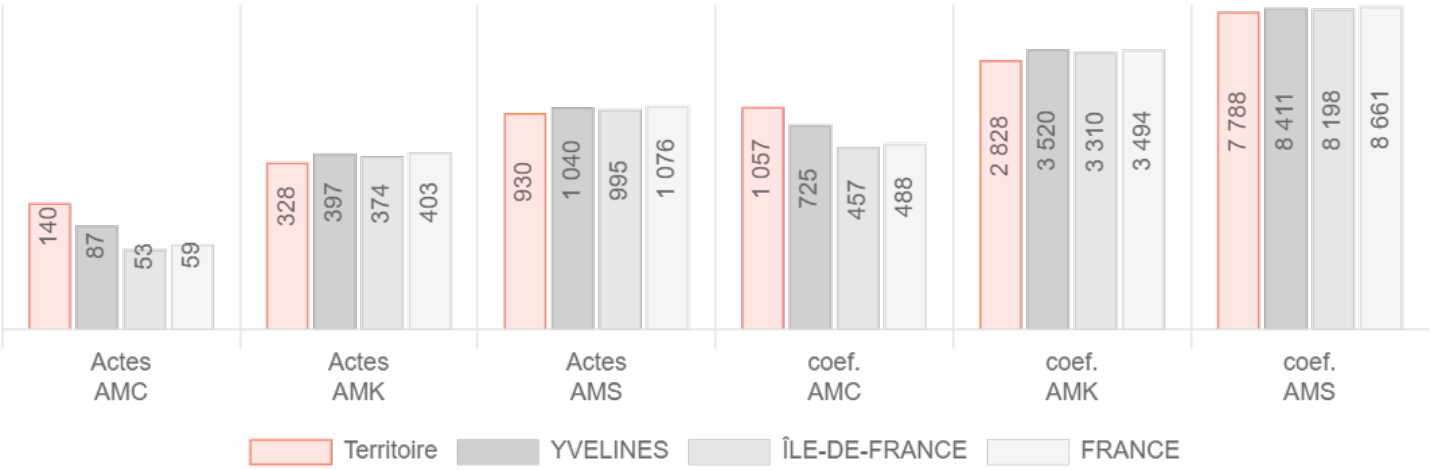

Données SNDS (1er Semestre 2020)

AMC : Actes pratiqués dans une structure de soins ou un établissement, y compris lorsque le malade y a élu domicile

AMK : Actes pratiqués au cabinet ou au domicile du malade

AMS : Actes de rééducation des affections orthopédiques et rhumatologiques

Activité Orthophoniste

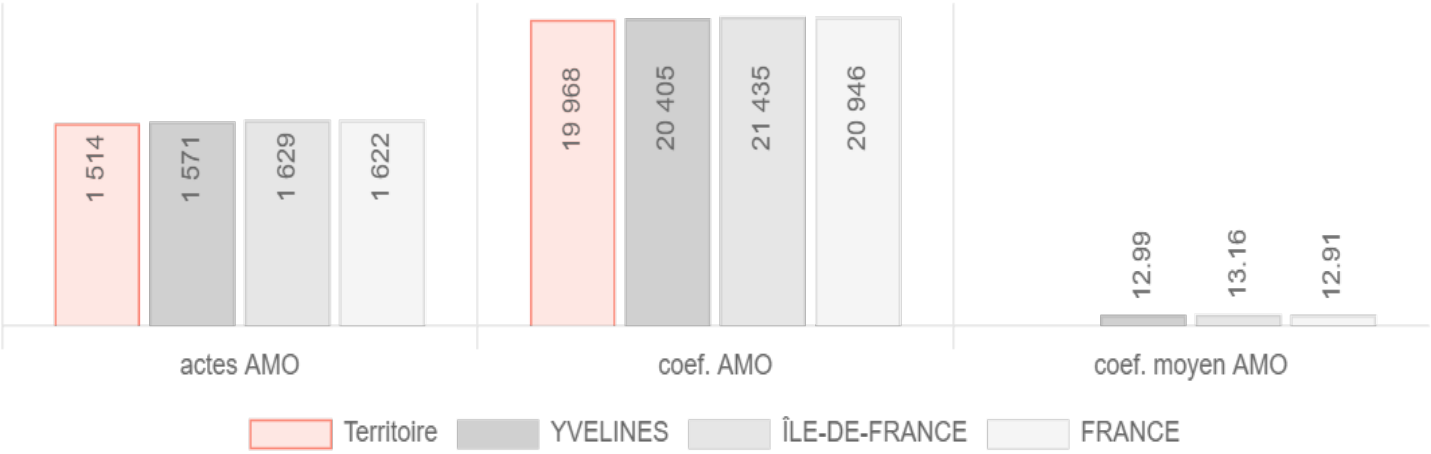

Données SNDS (1er Semestre 2020)

AMO : Acte médical d'orthophonie

© CNAM 2020. Tous droits réservés

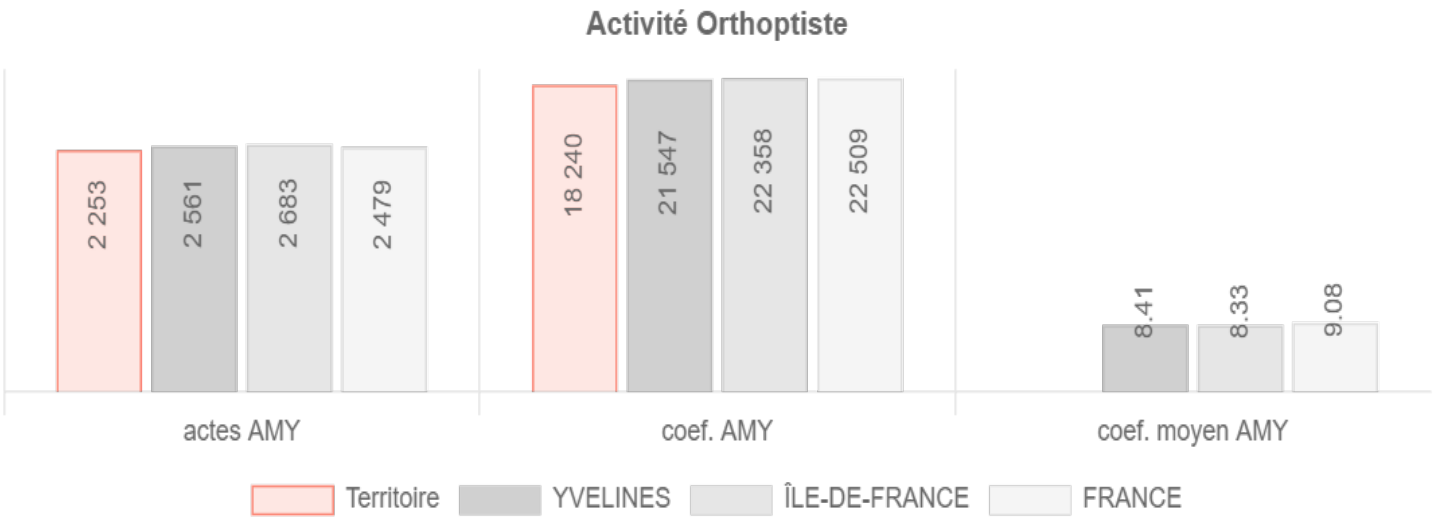

Données SNDS (1er Semestre 2020)

AMY : Acte médical d'orthoptie

Structures ciblées dans le focus

Dénombrement des structures de soins par commune

Structures selectionnées **Entités géographiques**	**Sur le territoire**	**Sur les communes**
Sanitaires		
Centre hospitalier	7	Bois-d'Arcy (1) Le Chesnay-Rocquencourt (1) Saint-Cyr-l'École (1) Versailles (4)
Centre hospitalier régional universitaire/régional	0	
Centres de dialyse & Structures alternatives aux centres	2	La Celle-Saint-Cloud (1) Viroflay (1)
Centres de santé dentaires	2	Versailles (2)
Centres de santé infirmiers	1	Versailles (1)
Centres de santé médicaux	0	
Centres de santé non typés eCDS-ATIH	4	La Celle-Saint-Cloud (1) Vélizy-Villacoublay (1) Versailles (2)
Centres de santé polyvalents	0	
Clinique	4	Jouy-en-Josas (1) Le Chesnay-Rocquencourt (1) Versailles (2)
Entité du centre hospitalier régional universitaire/régional	0	
Hopital de proximité	0	
Hospitalisation à domicile	0	
Hôpital d'Instruction des Armées	0	

© CNAM 2020. Tous droits réservés

Structures selectionnées Entités géographiques	Sur le territoire	Sur les communes
Maison de Santé Pluriprofessionnelle	1	La Celle-Saint-Cloud (1)
Soins de suite et de réadapatation	2	Les Loges-en-Josas (1) Versailles (1)
Médico-social		
Etablissements d'hébergement pour personnes âgées dépendantes	15	Buc (1) Jouy-en-Josas (1) La Celle-Saint-Cloud (1) Le Chesnay-Rocquencourt (3) Noisy-le-Roi (1) Saint-Cyr-l'École (1) Versailles (5) Viroflay (2)
Services de Soins Infirmiers à Domicile	5	La Celle-Saint-Cloud (1) Vélizy-Villacoublay (1) Versailles (2) Viroflay (1)

Source : data.gouv.fr - FINESS Géographique (au 06/11/2020)

Le diagnostic territorial est un élément nécessaire dans l'élaboration du projet de santé en cohérence avec le projet régional de santé.

Le rapport ci-dessus proposé permet d'apporter certaines réponses en termes de caractéristiques démographiques et épidémiologiques de la population, d''offre et de dispensation de soins.

Il permet aussi d'identifier le territoire d'action de la communauté en cohérence avec celui des autres communautés, les besoins de la population, les actions à mettre en œuvre pour y répondre.

Pour autant, il peut être complété et enrichi et mérité d'être concerté avec l'ensemble des acteurs concerné par le projet y compris les représentants institutionnels qui vont être en charge de la validation du projet de santé et de la labellisation future de la CPTS.

Dans cette phase de diagnostic territorial et d'élaboration du projet de santé qui précède la phase de contractualisation, les communautés professionnelles peuvent bénéficier d'un accompagnement logistique et financier.
Les interlocuteurs des Délégations Départementales des Agences Régionales de Santé et ceux désignés au sein des Caisses Primaires d'Assurance Maladie (Délégués de l'Assurance Maladie/ Référent des Organisations Coordonnées) peuvent accompagner, conseiller les porteurs de projet à toutes les étapes de la démarche de constitution d'une Communauté Professionnelle Territoriale de Santé.

http://rezonecpts.ameli.fr

© CNAM 2020. Tous droits réservés